

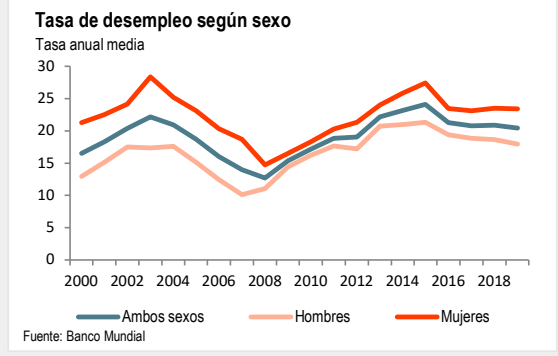
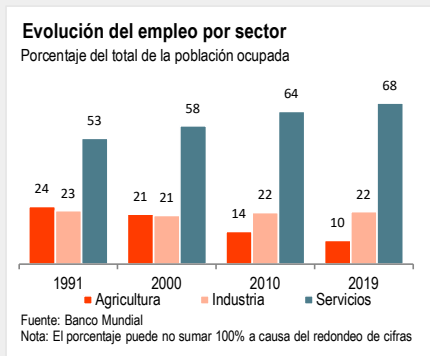
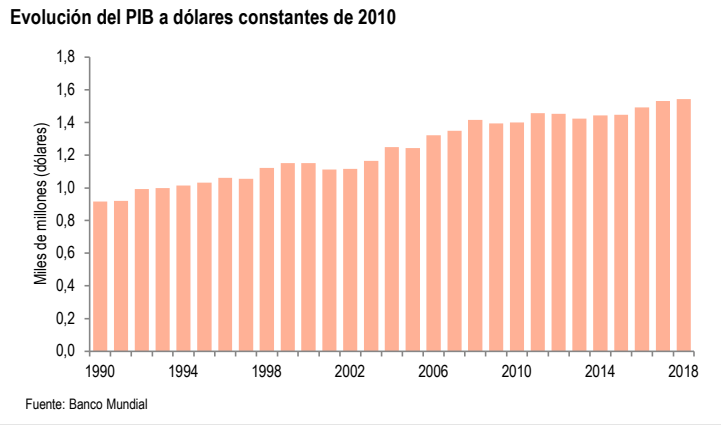
INDICADORES DEMOGRÁFICOS Y ECONÓMICOS

	2018
PIB en miles de millones (USD corrientes)	1,9
PIB per capita (USD corrientes)	10.566
PIB agrícola (USD Corrientes)	0,04
Poblacion total (miles)	180
Poblacion urbana (miles)	34
Poblacion rural (miles)	146

Fuente: Banco Mundial. UN Population Division

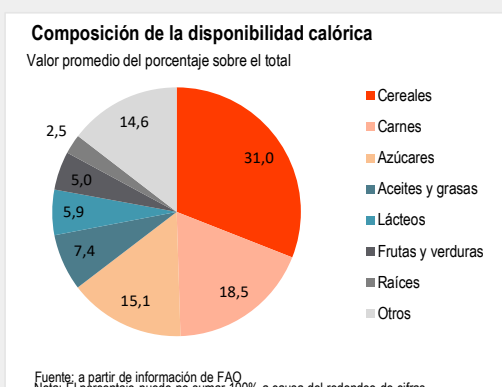
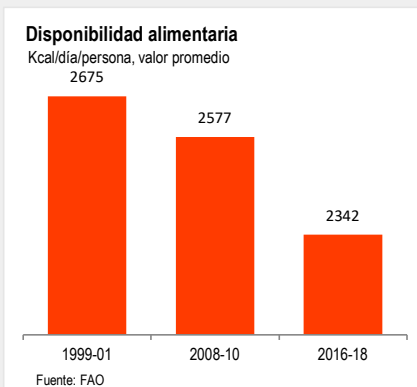
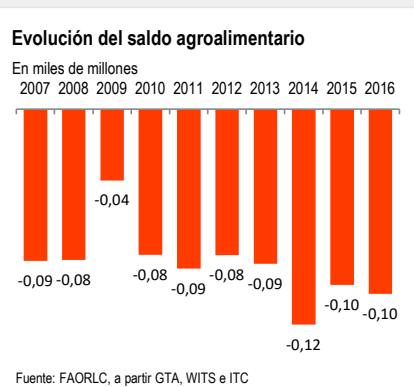
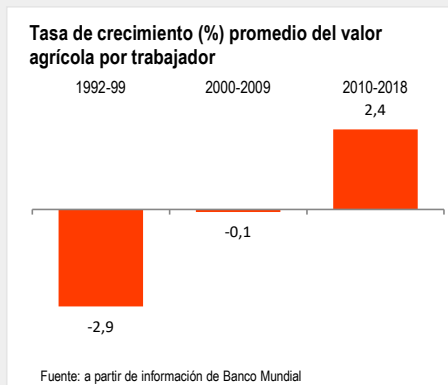
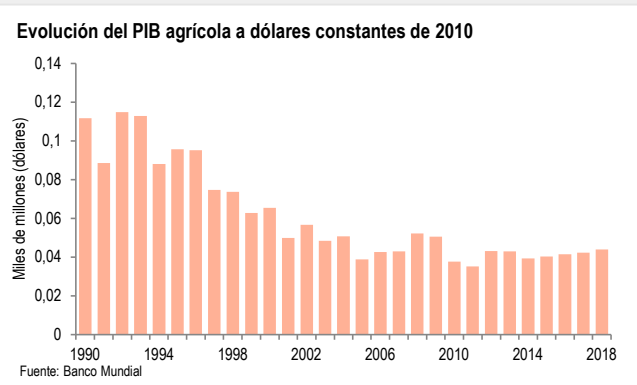
Empleo por sector por genero, 2019			
	Agricultura	Industria	Servicios
Ambos sexos	9,9	22,1	68,0
Hombres	14,6	28,7	56,8
Mujeres	4,0	13,9	82,1

Fuente: Banco Mundial



DIMENSIONES DE LA SAN: DISPONIBILIDAD

Corresponde a la provisión, suministro o existencia de alimentos, es decir aborda lo relacionado con la "oferta", la producción de alimentos, la infraestructura productiva, los insumos y cadenas.



DIMENSIONES DE LA SAN: ACCESO

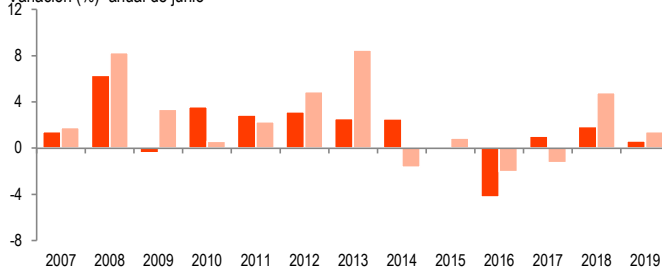
Es la forma a través de la cual las personas pueden física y económicamente obtener los alimentos, sea a través del trueque; el autoconsumo; el acceso a los mercados; el aumento del ingreso disponible mediante programas e instrumentos de protección social; o ayuda alimentaria directa.

2016 Nacional	
Pobreza	25
Indigencia	-
Gini	0,512

Fuente: Banco Mundial

Inflación general y alimentaria

Variación (%) anual de junio



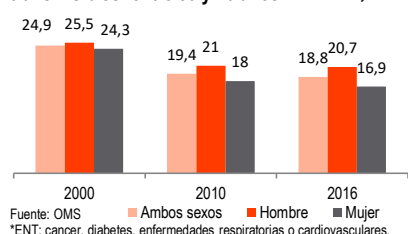
Fuente: Eastern Caribbean Central Bank's (ECCB)

■ General ■ Alimentaria

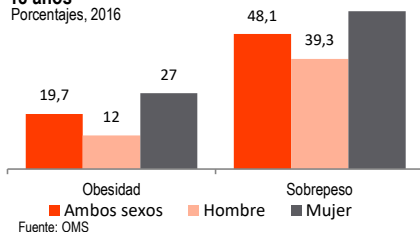
DIMENSIONES DE LA SAN: UTILIZACIÓN

Es la influencia de la calidad alimentaria en la condición nutricional de los individuos y su salud. Esto se relaciona con la higiene; saneamiento; calidad e inocuidad de los alimentos; información nutricional; y la forma en que el cuerpo aprovecha los nutrientes.

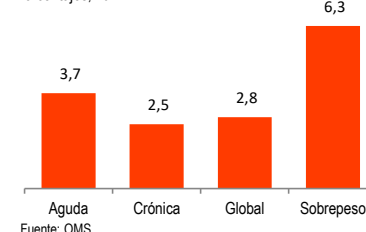
Tasa de mortalidad por enfermedades no transmisibles* entre 30 y 70 años



Sobrepeso y Obesidad en la población mayor a 18 años

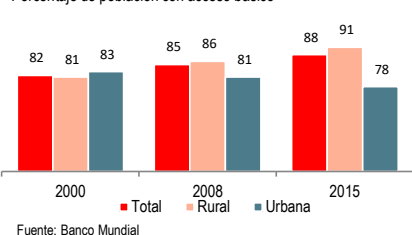


Malnutrición en menores de 5 años



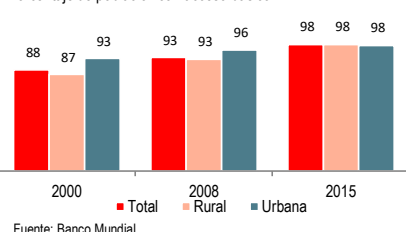
Instalaciones sanitarias

Porcentaje de población con acceso básico



Suministro de agua

Porcentaje de población con acceso básico



DIMENSIONES DE LA SAN: ESTABILIDAD

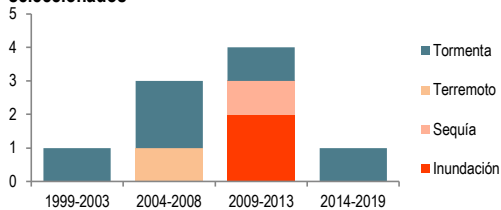
Hace relación con las capacidades de reacción ante imprevistos, crisis políticas, económicas, sociales y catástrofes naturales que puedan cambiar las condiciones de las otras dimensiones, generando riesgo y vulnerabilidad.

Desastres 2014-2019

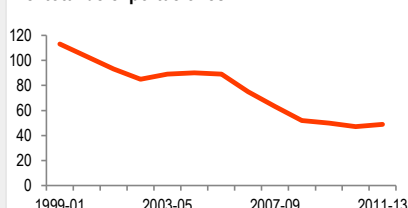
	N° de eventos	Daño total en miles de USD	Total de afectados
Tormenta	1		25.000

Fuente: EM-DAT

Frecuencia de desastres naturales seleccionados



Valor de las importaciones de alimentos en el total de exportaciones



Dependencia de las importaciones de cereales

