

INDICADORES DEMOGRÁFICOS Y ECONÓMICOS

2018	
PIB en miles de millones (USD corrientes)	65.1
PIB per capita (USD corrientes)	15,575
PIB agrícola (USD Corrientes)	1.4
Poblacion total (miles)	4,162
Poblacion urbana (miles)	2,818
Poblacion rural (miles)	1,344

Fuente: Banco Mundial, UN Population Division

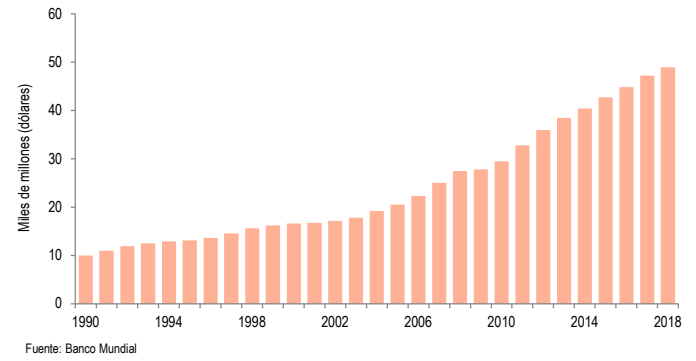
Empleo por sector por sexo, 2017			
	Agricultura	Industria	Servicios
Ambos sexos	14.5	18.6	67
Hombres	18.4	24.5	57.1
Mujeres	8.8	9.8	81.4

Fuente: CEPAL

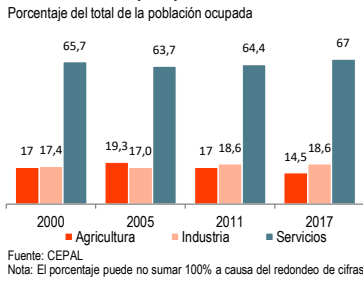
Tasa de Ocupación, 2018	
Ambos sexos	67.4
Hombres	80.0
Mujeres	55.0

Fuente: CEPAL

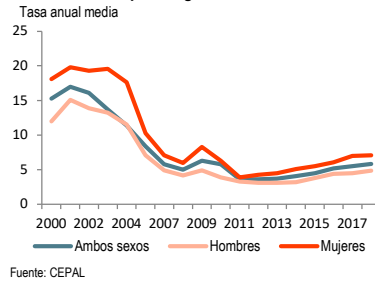
Evolución del PIB a dólares constantes de 2010



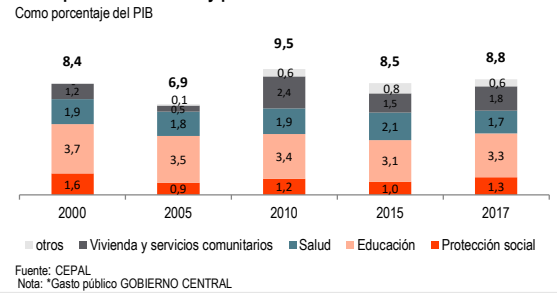
Evolución del empleo por sector



Tasa de desempleo según sexo



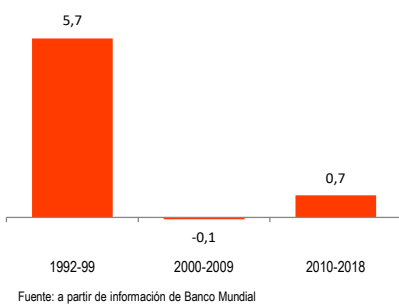
Gasto público social total y por sectores



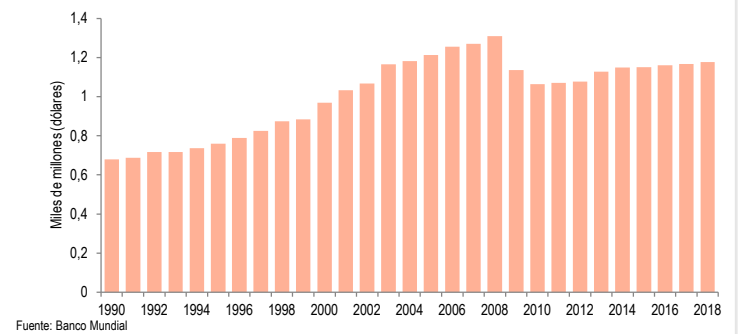
DIMENSIONES DE LA SAN: DISPONIBILIDAD

Corresponde a la provisión, suministro o existencia de alimentos, es decir aborda lo relacionado con la "oferta", la producción de alimentos, la infraestructura productiva, los insumos y cadenas.

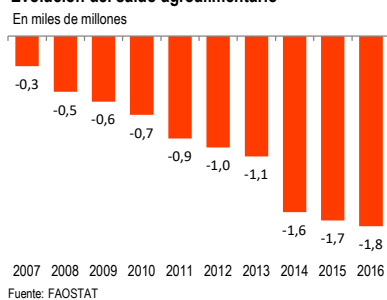
Tasa de crecimiento (%) promedio del valor agrícola por trabajador



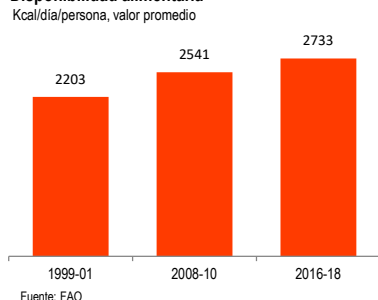
Evolución del PIB agrícola a dólares constantes de 2010



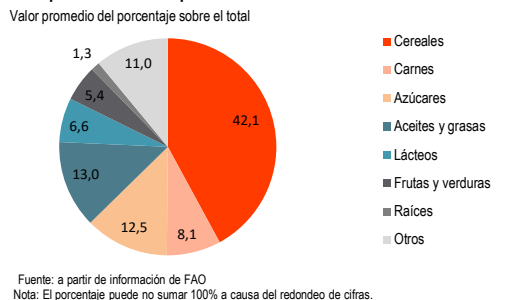
Evolución del saldo agroalimentario



Disponibilidad alimentaria



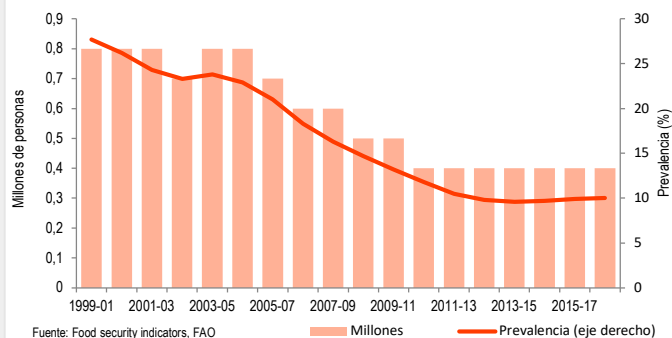
Composición de la disponibilidad calórica



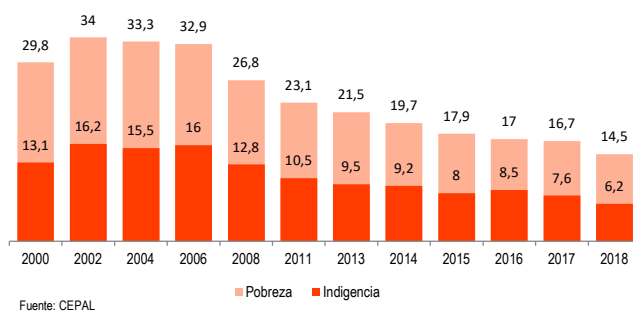
DIMENSIONES DE LA SAN: ACCESO

Es la forma a través de la cual las personas pueden física y económicamente obtener los alimentos, sea a través del trueque; el autoconsumo; el acceso a los mercados; el aumento del ingreso disponible mediante programas e instrumentos de protección social; o ayuda alimentaria directa.

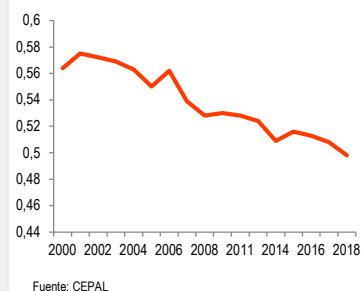
Evolución de la subalimentación



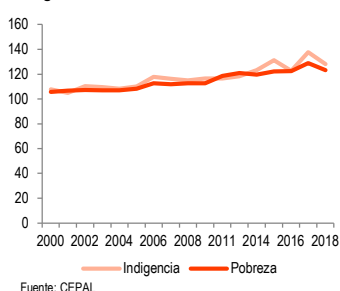
Tasa (%) de pobreza e indigencia



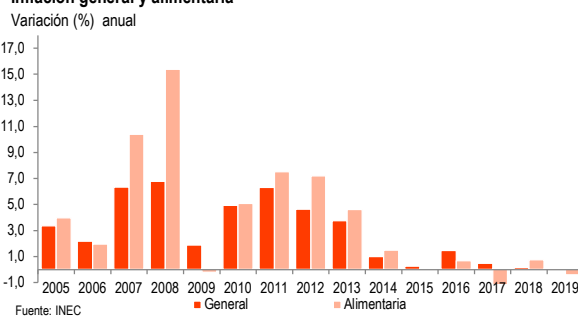
Evolución del índice de Gini



Índice de femineidad³ de la pobreza e indigencia



Inflación general y alimentaria



	2018 Nacional	Urbana	Rural
Pobreza	14,5	7,2	30,9
Indigencia	6,2	1,3	17,3
Gini	0,50	0,46	0,50

Fuente: CEPAL

Coberturas, 2014	%
Todo Tipo de Protección Social ¹	1° Quintil 83
	Todos 63
Asistencia Social ²	1° Quintil 81
	Todos 51

Fuente: Banco Mundial

1/ Se entiende como todo tipo de protección social la asistencia social, la seguridad social y las regulaciones laborales.

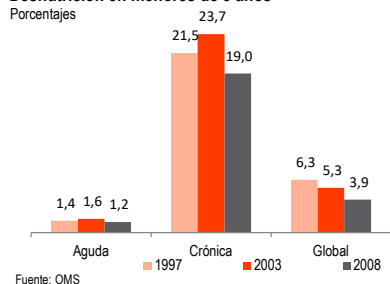
2/ Se entiende como asistencia social las transferencias monetarias condicionadas y no condicionadas, transferencias en especies, obras públicas, alimentación escolar, pensiones sociales y subsidios.

3/ El Índice de femineidad es la relación entre el número de mujeres y el número de hombres en situación de pobreza.

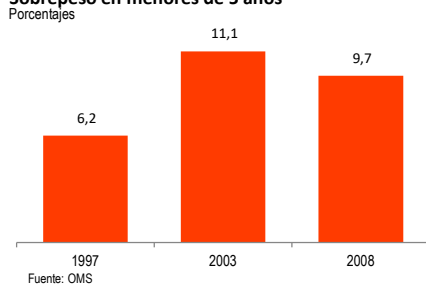
DIMENSIONES DE LA SAN: UTILIZACIÓN

Es la influencia de la calidad alimentaria en la condición nutricional de los individuos y su salud. Esto se relaciona con la higiene; saneamiento; calidad e inocuidad de los alimentos; información nutricional; y la forma en que el cuerpo aprovecha los nutrientes.

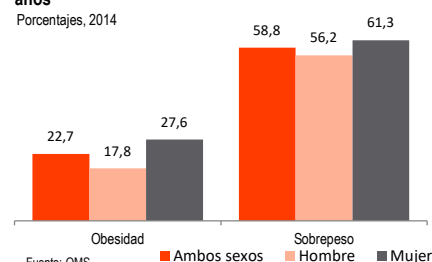
Desnutrición en menores de 5 años



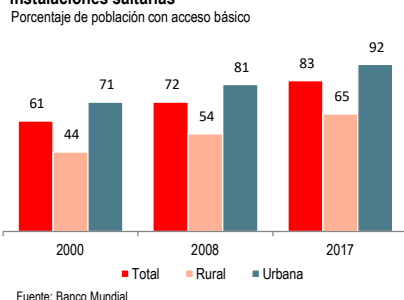
Sobrepeso en menores de 5 años



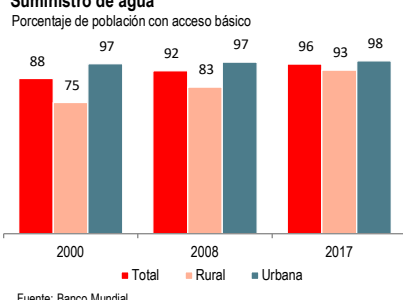
Sobrepeso y Obesidad en la población mayor a 18 años



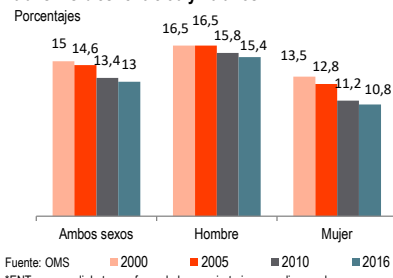
Instalaciones sanitarias



Suministro de agua



Tasa de mortalidad por enfermedades no transmisibles* entre 30 y 70 años

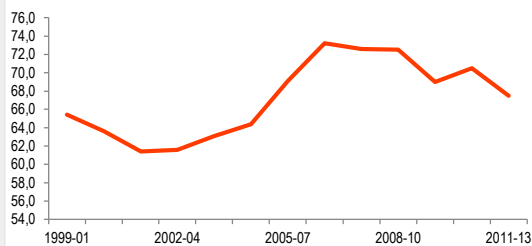


DIMENSIONES DE LA SAN: ESTABILIDAD

Hace relación con las capacidades de reacción ante imprevistos, crisis políticas, económicas, sociales y catástrofes naturales que puedan cambiar las condiciones de las otras dimensiones, generando riesgo y vulnerabilidad.

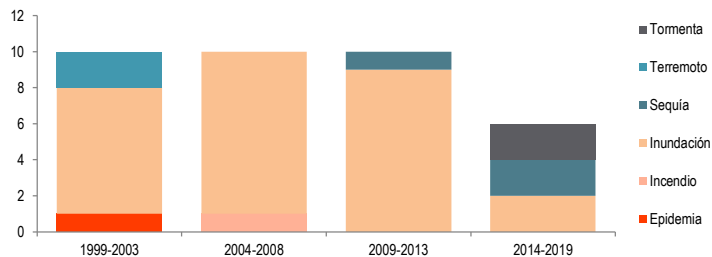
Dependencia de las importaciones de cereales

Razón entre importaciones netas y disponibilidad de cereales



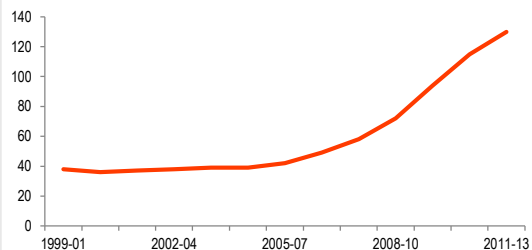
Fuente: FAO

Frecuencia de desastres naturales seleccionados



Fuente: a partir de información de EM-DAT

Valor de las importaciones de alimentos en el total de exportaciones



Fuente: FAO

Desastres 2014-2019

	N° de eventos	Daño total en miles de USD	Total de afectados
Inundación	2		3,616
Sequía	2	72,000	
Tormenta	2		24,000

Fuente: EM-DAT



Organización de las Naciones Unidas para la Alimentación y la Agricultura



PLATAFORMA DE SEGURIDAD ALIMENTARIA Y NUTRICIONAL

© 2015