

INDICADORES DEMOGRÁFICOS Y ECONÓMICOS

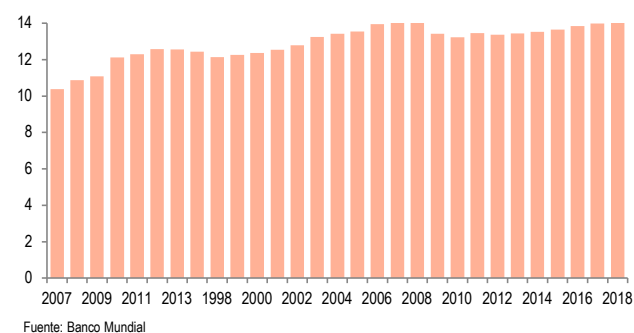
	2018
PIB en miles de millones (USD corrientes)	15,7
PIB per capita (USD corrientes)	5.354
PIB agrícola (USD Corrientes)	1,0
Poblacion total (miles)	2.899
Poblacion urbana (miles)	1.614
Poblacion rural (miles)	1.285

Fuente: Banco Mundial. UN Population Division

Tasa de Ocupación, 2018	
Ambos sexos	58,2
Hombres	65,6
Mujeres	51,1

Fuente: CEPAL

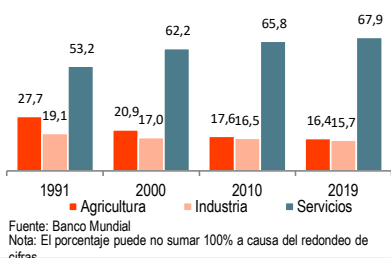
Evolución del PIB a dólares constantes 2010



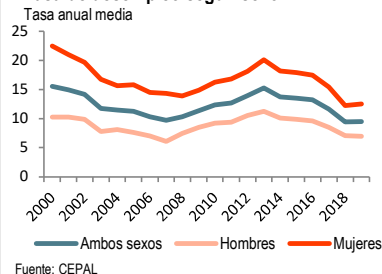
Empleo por sector por genero, 2019			
	Agricultura	Industria	Servicios
Ambos sexos	16,4	15,7	67,9
Hombres	22,3	23,3	54,4
Mujeres	8,9	6,0	85,0

Fuente: Banco Mundial

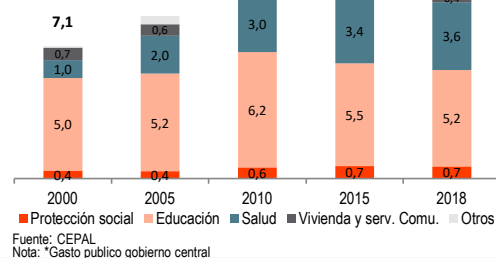
Evolución del empleo por sector
Porcentaje del total de la población ocupada



Tasa de desempleo según sexo



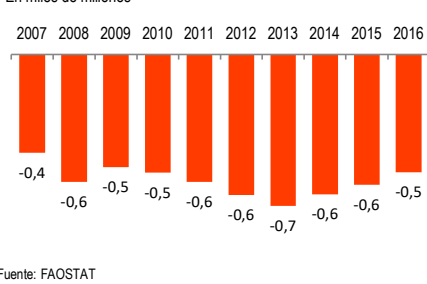
Gasto público* social total y por sectores
Como porcentaje del PIB



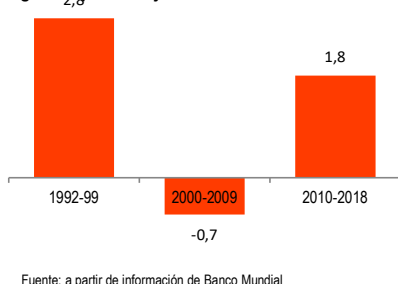
DIMENSIONES DE LA SAN: DISPONIBILIDAD

Corresponde a la provisión, suministro o existencia de alimentos, es decir aborda lo relacionado con la "oferta", la producción de alimentos, la infraestructura productiva, los insumos y cadenas.

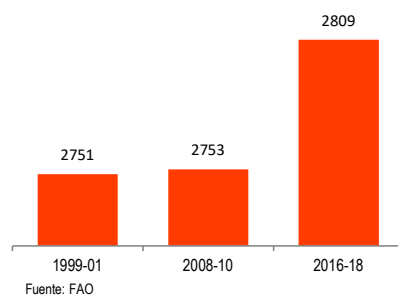
Evolución del saldo agroalimentario
En miles de millones



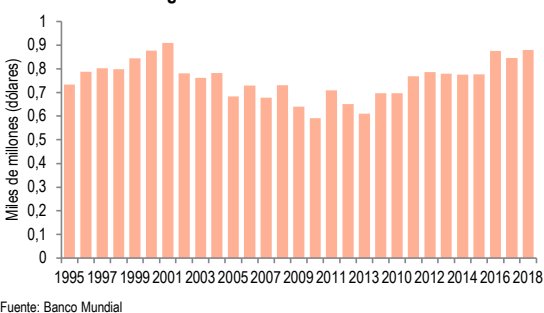
Tasa de crecimiento (%) promedio del valor agrícola por trabajador



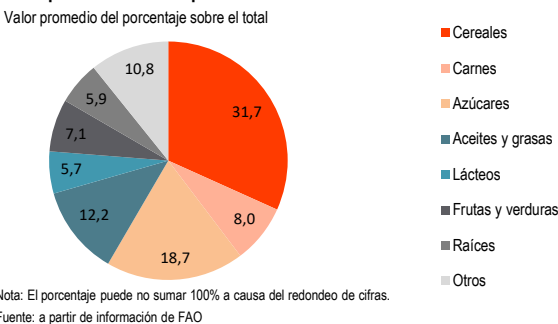
Disponibilidad alimentaria
Kcal/día/persona, valor promedio



Evolución del PIB agrícola a dólares constantes de 2010

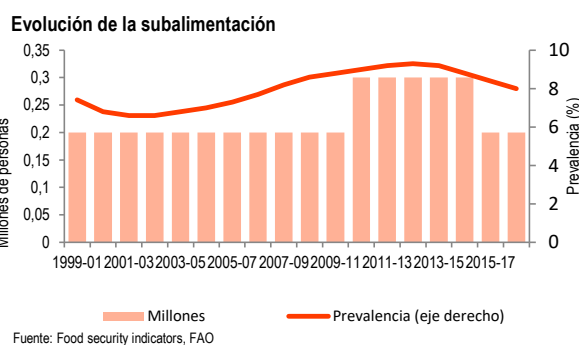
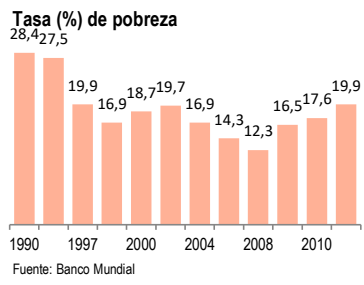
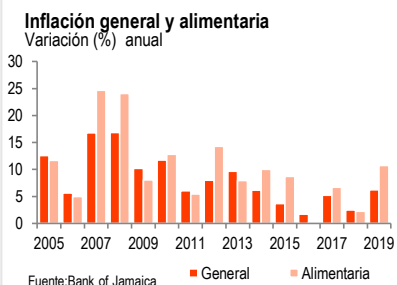


Composición de la disponibilidad calórica



DIMENSIONES DE LA SAN: ACCESO

Es la forma a través de la cual las personas pueden física y económicamente obtener los alimentos, sea a través del trueque; el autoconsumo; el acceso a los mercados; el aumento del ingreso disponible mediante programas e instrumentos de protección social; o ayuda alimentaria directa.



Coberturas, 2010

Categoría	1° Quintil	Todos
Todo Tipo de Protección Social ¹	73	58
Asistencia Social ²	72	55

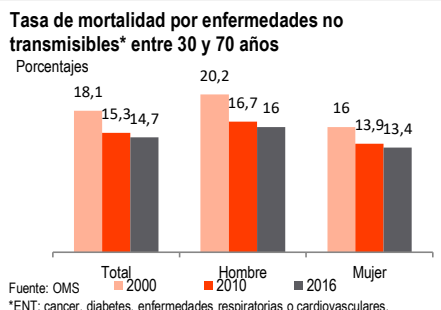
Fuente: Banco Mundial

1/ Se entiende como todo tipo de protección social la asistencia social, la seguridad social y las regulaciones laborales.

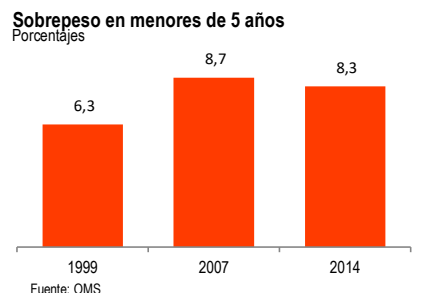
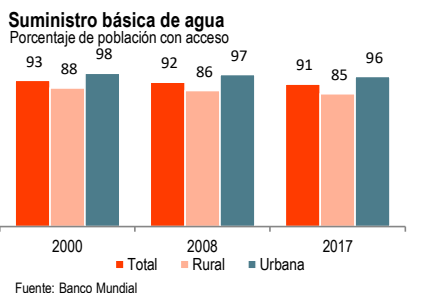
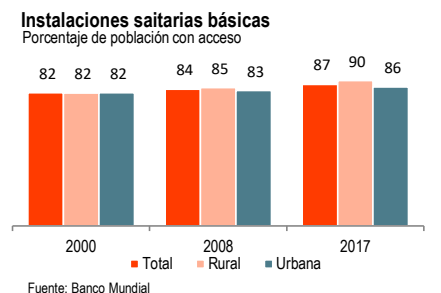
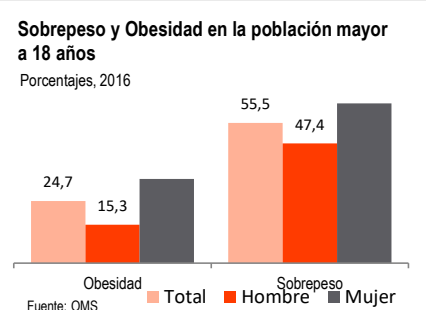
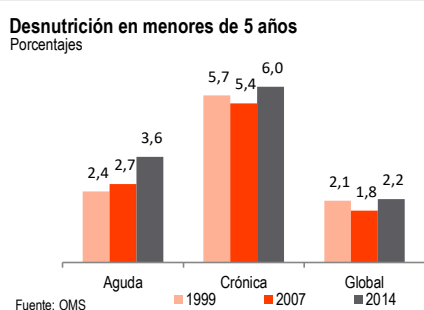
2/ Se entiende como asistencia social las transferencias monetarias condicionadas y no condicionadas, transferencias en especies, obras públicas, alimentación escolar, pensiones sociales y subsidios.

DIMENSIONES DE LA SAN: UTILIZACIÓN

Es la influencia de la calidad alimentaria en la condición nutricional de los individuos y su salud. Esto se relaciona con la higiene; saneamiento; calidad e inocuidad de los alimentos; información nutricional; y la forma en que el cuerpo aprovecha los nutrientes.

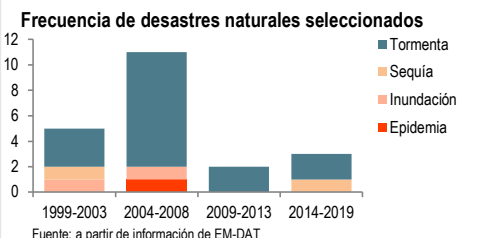
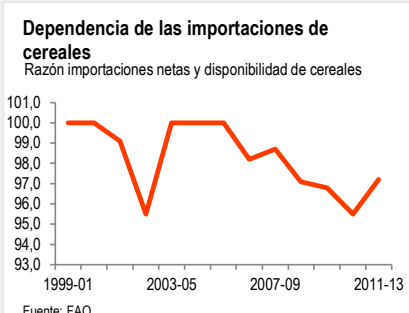
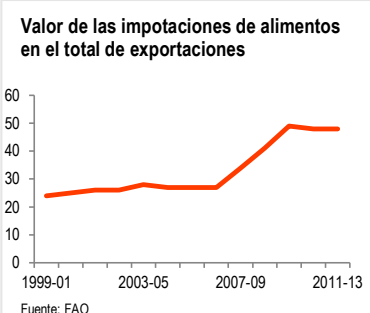


*ENT: cancer, diabetes, enfermedades respiratorias o cardiovasculares.



DIMENSIONES DE LA SAN: ESTABILIDAD

Hace relación con las capacidades de reacción ante imprevistos, crisis políticas, económicas, sociales y catástrofes naturales que puedan cambiar las condiciones de las otras dimensiones, generando riesgo y vulnerabilidad.



Desastres 2014-2019

	N° de eventos	Daño total en miles de USD	Total de afectados
Sequía	1	91.545	
Tormenta	2	130.000	

Fuente: EM-DAT