

INDICADORES DEMOGRÁFICOS Y ECONÓMICOS

	2018
PIB en miles de millones (USD corrientes)	3,9
PIB per capita (USD corrientes)	4.979
PIB agrícola (USD Corrientes)	0,5
Poblacion total (miles)	782
Poblacion urbana (miles)	208
Poblacion rural (miles)	574

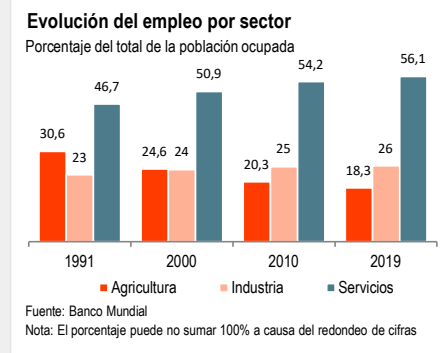
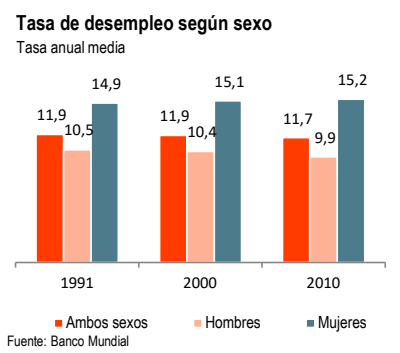
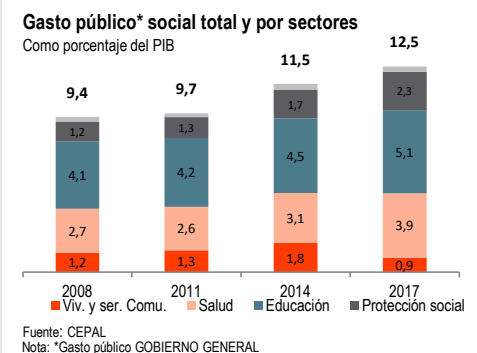
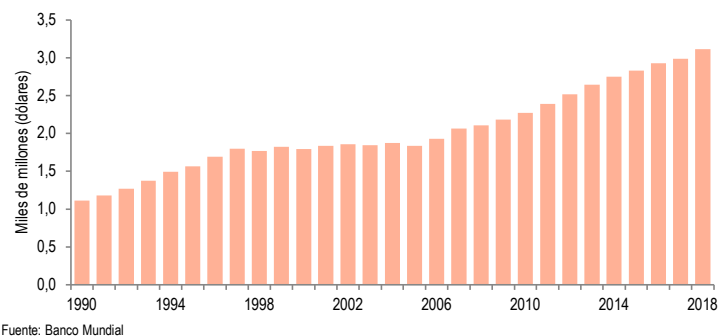
Fuente: Banco Mundial, UN Population Division

Empleo por sector por sexo, 2019

	Agricultura	Industria	Servicios
Ambos sexos	18,3	25,7	56,1
Hombres	24,6	33,2	42,2
Mujeres	6,1	11,3	82,6

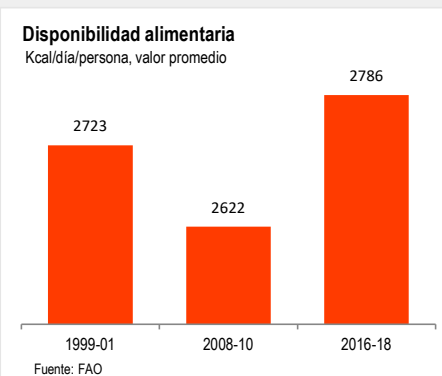
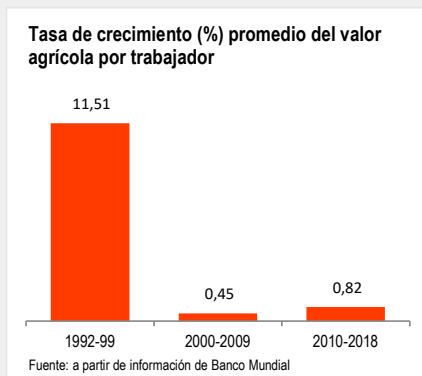
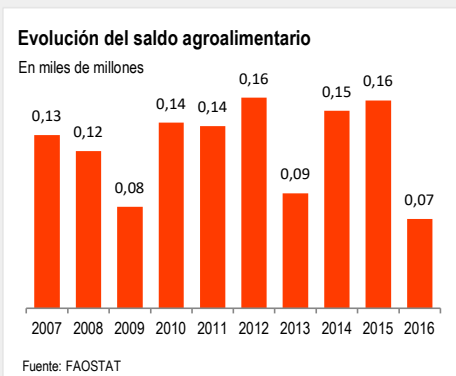
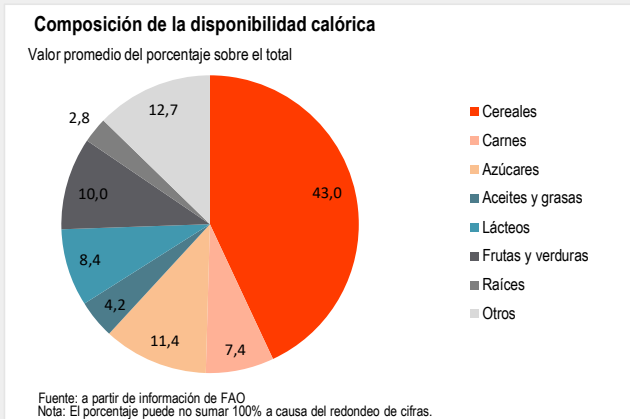
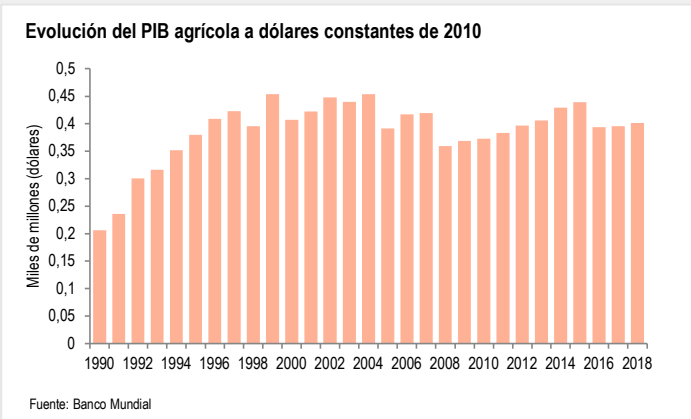
Fuente: Banco Mundial

Evolución del PIB a dólares constantes de 2010



DIMENSIONES DE LA SAN: DISPONIBILIDAD

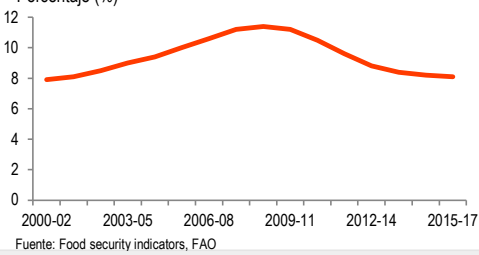
Corresponde a la provisión, suministro o existencia de alimentos, es decir aborda lo relacionado con la "oferta", la producción de alimentos, la infraestructura productiva, los insumos y cadenas.



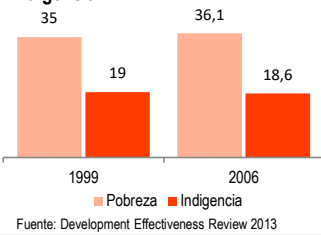
DIMENSIONES DE LA SAN: ACCESO

Es la forma a través de la cual las personas pueden física y económicamente obtener los alimentos, sea a través del trueque; el autoconsumo; el acceso a los mercados; el aumento del ingreso disponible mediante programas e instrumentos de protección social; o ayuda alimentaria directa.

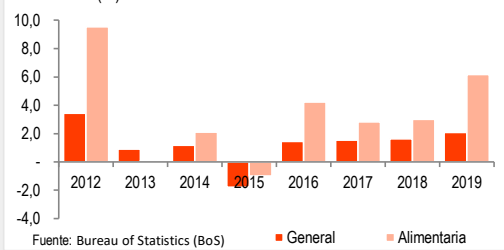
Evolución de la prevalencia de subalimentación



Tasa (%) de pobreza e indigencia



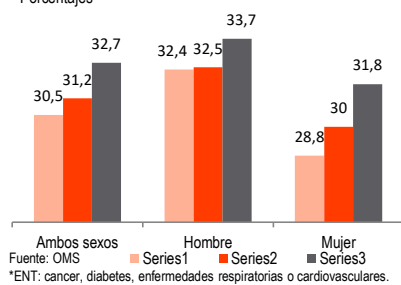
Inflación general y alimentaria



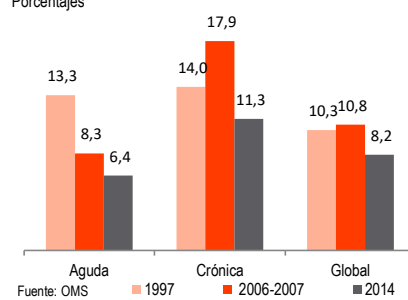
DIMENSIONES DE LA SAN: UTILIZACIÓN

Es la influencia de la calidad alimentaria en la condición nutricional de los individuos y su salud. Esto se relaciona con la higiene; saneamiento; calidad e inocuidad de los alimentos; información nutricional; y la forma en que el cuerpo aprovecha los nutrientes.

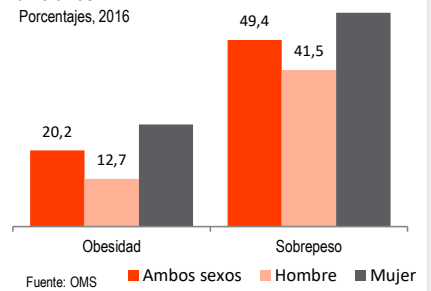
Tasa de mortalidad por enfermedades no transmisibles* entre 30 y 70 años



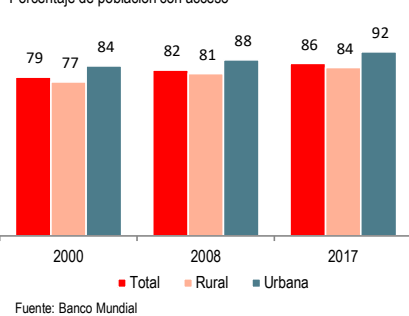
Desnutrición en menores de 5 años



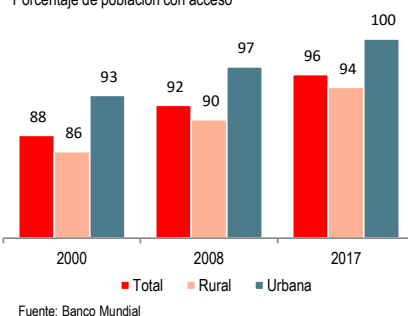
Sobrepeso y Obesidad en la población mayor a 18 años



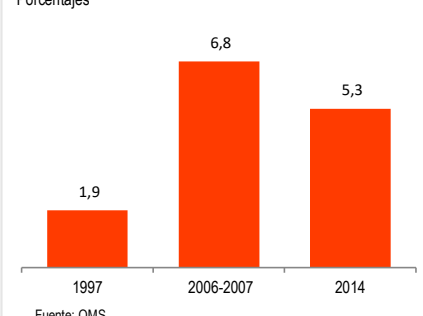
Instalaciones sanitarias básicas



Suministro básico de agua



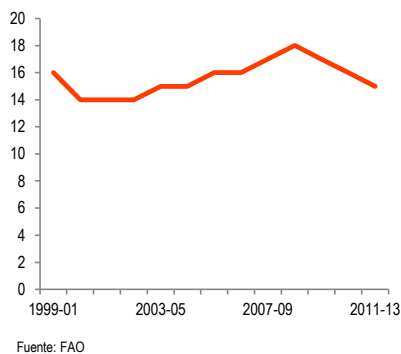
Sobrepeso en menores de 5 años



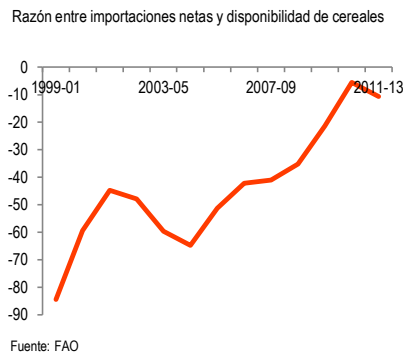
DIMENSIONES DE LA SAN: ESTABILIDAD

Hace relación con las capacidades de reacción ante imprevistos, crisis políticas, económicas, sociales y catástrofes naturales que puedan cambiar las condiciones de las otras dimensiones, generando riesgo y vulnerabilidad.

Valor de las importaciones de alimentos en el total de exportaciones



Dependencia de las importaciones de cereales



Disasters 2014-2019

	Occurrence	Total damage in thousands USD	Total affected
Flood	2	-	202.274

Source: EM-DAT

Frecuencia de desastres naturales seleccionados

