

INDICADORES DEMOGRÁFICOS Y ECONÓMICOS

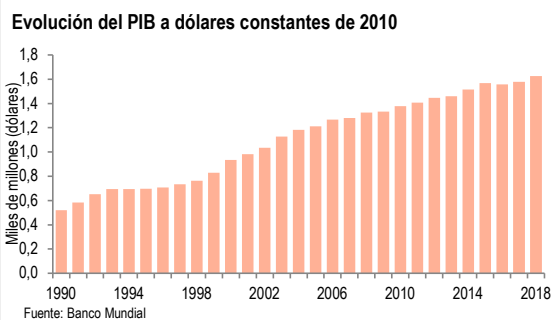
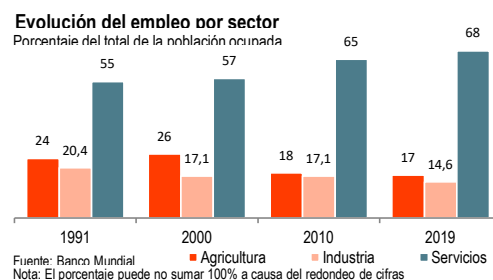
	2018
PIB en miles de millones (USD corrientes)	1.9
PIB per capita (USD corrientes)	4,885
PIB agrícola miles de millones (USD Corrientes)	0.2
Población total (miles)	383
Población urbana (miles)	175
Población rural (miles)	208

Fuente: Banco Mundial. UN Population Division

Empleo por sector por genero, 2019

	Agricultura	Industria	Servicios
Ambos sexos	17.4	14.6	67.9
Hombres	24.9	18.6	56.5
Mujeres	5.2	8.1	86.7

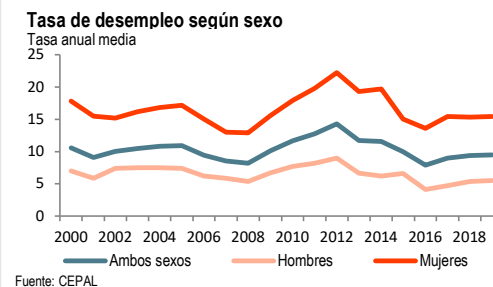
Fuente: Banco Mundial



Tasa de Ocupación, 2018

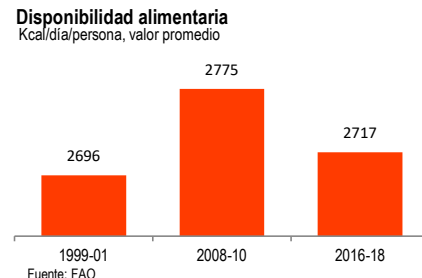
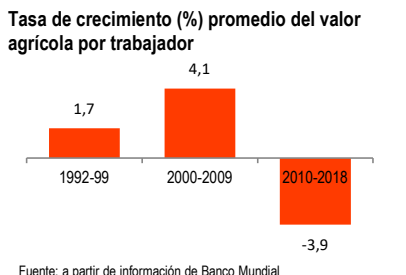
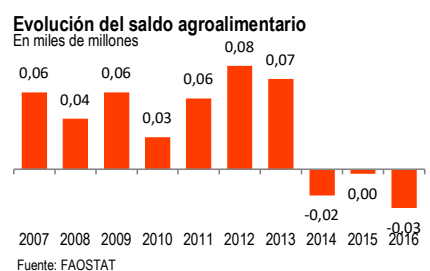
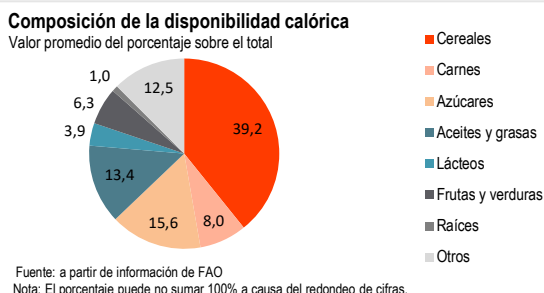
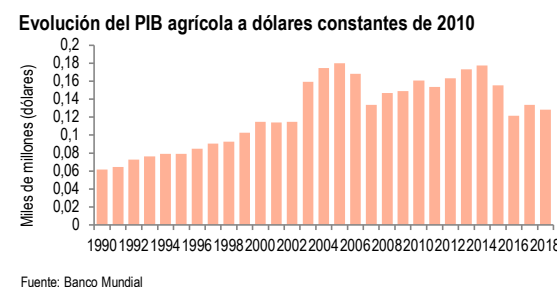
Ambos sexos	59.0
Hombres	73.5
Mujeres	44.8

Fuente: CEPAL



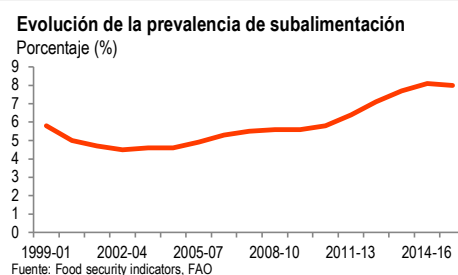
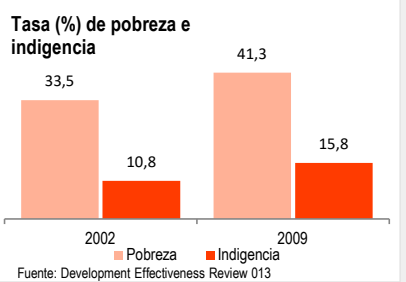
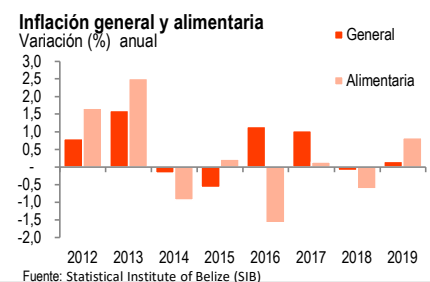
DIMENSIONES DE LA SAN: DISPONIBILIDAD

Corresponde a la provisión, suministro o existencia de alimentos, es decir aborda lo relacionado con la "oferta", la producción de alimentos, la infraestructura productiva, los insumos y cadenas.



DIMENSIONES DE LA SAN: ACCESO

Es la forma a través de la cual las personas pueden física y económicamente obtener los alimentos, sea a través del trueque; el autoconsumo; el acceso a los mercados; el aumento del ingreso disponible mediante programas e instrumentos de protección social; o ayuda alimentaria directa.



Coberturas, 2009

	%
Todo Tipo de Protección Social¹	
1° Quintil	42
Todos	39
Asistencia Social²	
1° Quintil	18
Todos	16

Fuente: Banco Mundial

	2009	Nacional
Pobreza	33,5	41,3
Indigencia	10,8	15,8
Gini		0.42

Fuente: Development Effectiveness Review 2014

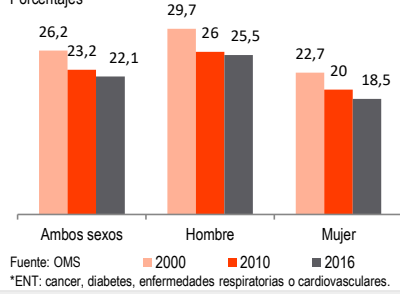
1/ Se entiende como todo tipo de protección social la asistencia social, la seguridad social y las regulaciones laborales.

2/ Se entiende como asistencia social las transferencias monetarias condicionadas y no condicionadas, transferencias en especies, obras públicas, alimentación escolar, pensiones sociales y subsidios.

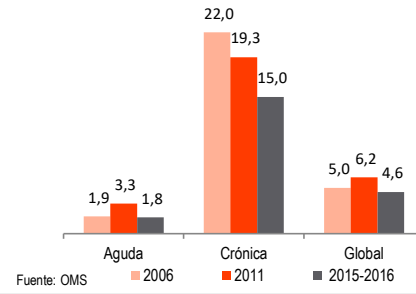
DIMENSIONES DE LA SAN: UTILIZACIÓN

Es la influencia de la calidad alimentaria en la condición nutricional de los individuos y su salud. Esto se relaciona con la higiene; saneamiento; calidad e inocuidad de los alimentos; información nutricional; y la forma en que el cuerpo aprovecha los nutrientes.

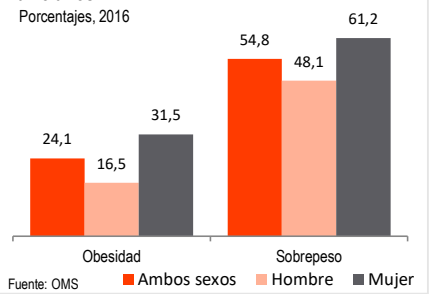
Tasa de mortalidad por enfermedades no transmisibles* entre 30 y 70 años



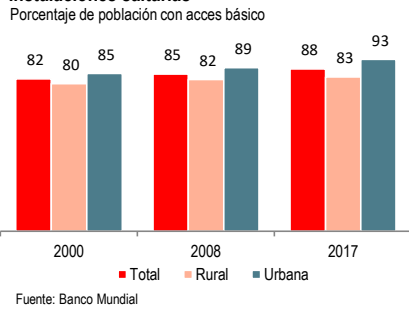
Desnutrición en menores de 5 años



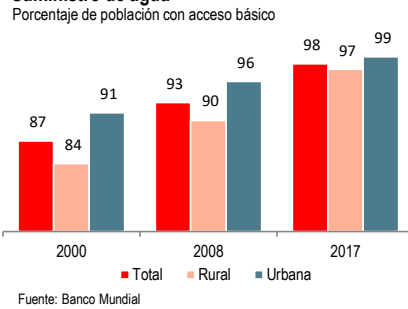
Sobrepeso y Obesidad en la población mayor a 18 años



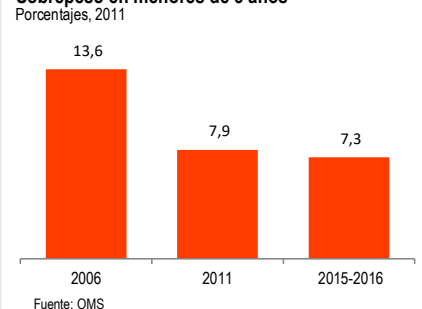
Instalaciones sanitarias



Suministro de agua



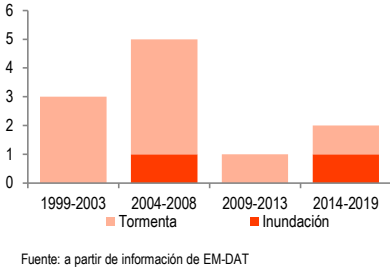
Sobrepeso en menores de 5 años



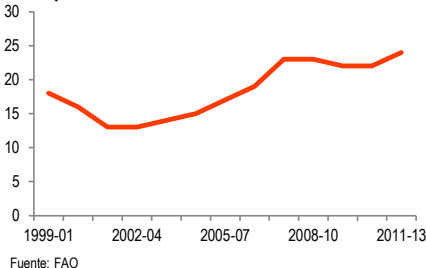
DIMENSIONES DE LA SAN: ESTABILIDAD

Hace relación con las capacidades de reacción ante imprevistos, crisis políticas, económicas, sociales y catástrofes naturales que puedan cambiar las condiciones de las otras dimensiones, generando riesgo y vulnerabilidad.

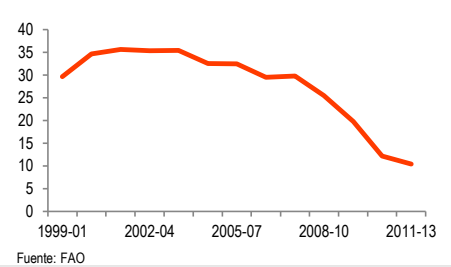
Frecuencia de desastres naturales seleccionados



Valor de las imputaciones de alimentos en el total de exportaciones



Dependencia de las importaciones de cereales



Desastres 2014-2019

	N° de eventos	Daño total en miles de USD	Total de afectados
Inundación	1		20,000
Tormenta	1		10,355

Fuente: EM-DAT



Organización de las Naciones Unidas para la Alimentación y la Agricultura



PLATAFORMA DE SEGURIDAD ALIMENTARIA Y NUTRICIONAL

© 2015