

INDICADORES DEMOGRÁFICOS Y ECONÓMICOS

	2017
PIB en miles de millones (USD corrientes)	103.1
PIB per capita (USD corrientes)	6,199
PIB agrícola (USD Corrientes)	9.8
Poblacion total (miles)	16,625
Poblacion urbana (miles)	10,585
Poblacion rural (miles)	6,040

Fuente: Banco Mundial. UN Population Division

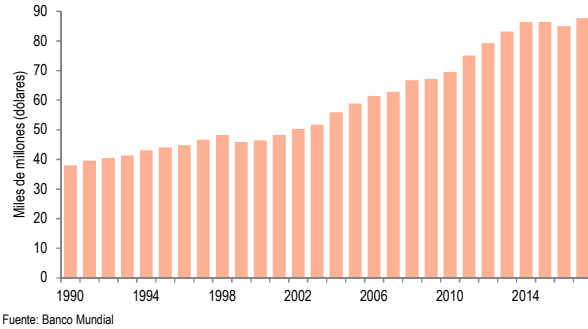
Empleo por sector por genero, 2014			
	Agricultura	Industria	Servicios
Ambos sexos	24.4	20.6	55
Hombres	27	26.6	46.5
Mujeres	20.6	11.5	67.9

Fuente: CEPAL

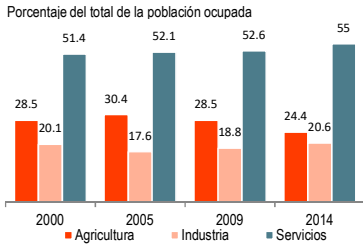
Tasa de Ocupación, 2017	
Ambos sexos	65.4
Hombres	78.2
Mujeres	53.6

Fuente: CEPAL

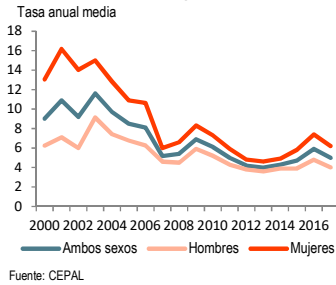
Evolución del PIB a dólares constantes de 2010



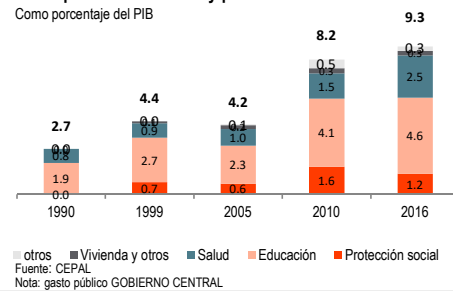
Evolución del empleo por sector



Tasa de desempleo según sexo



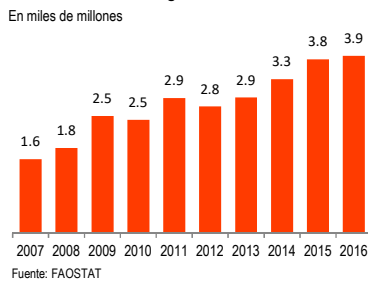
Gasto público social total y por sectores



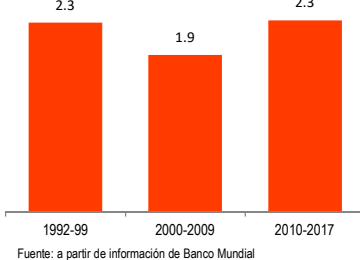
DIMENSIONES DE LA SAN: DISPONIBILIDAD

Corresponde a la provisión, suministro o existencia de alimentos, es decir aborda lo relacionado con la "oferta", la producción de alimentos, la infraestructura productiva, los insumos y cadenas.

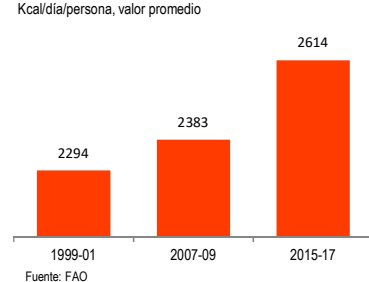
Evolución del saldo agroalimentario



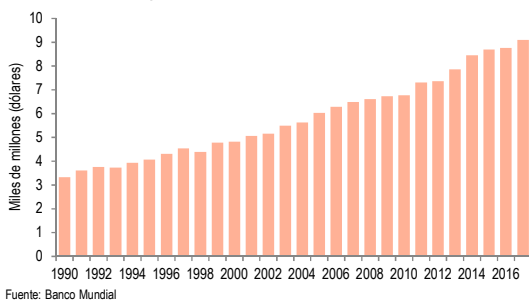
Tasa de crecimiento (%) promedio del valor agrícola por trabajador



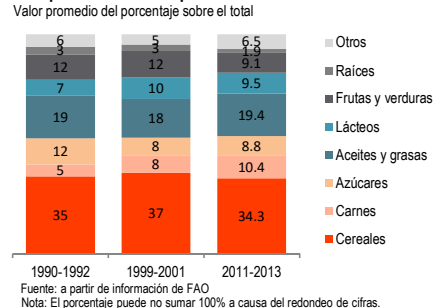
Disponibilidad alimentaria



Evolución del PIB agrícola a dólares constantes de 2010



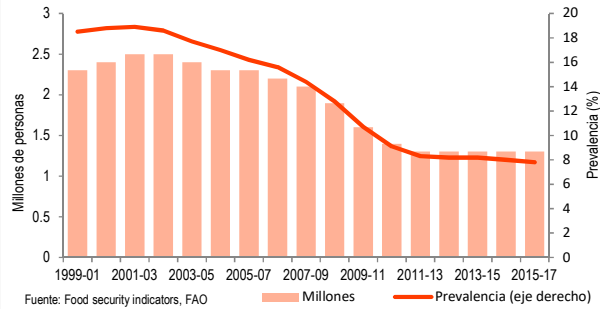
Composición de la disponibilidad calórica



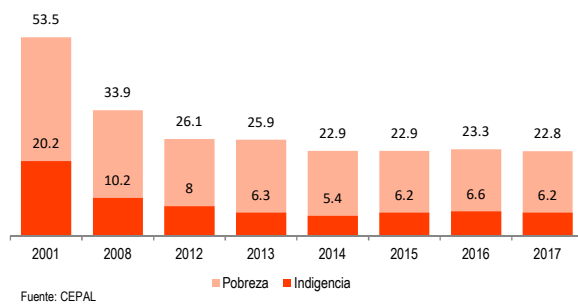
DIMENSIONES DE LA SAN: ACCESO

Es la forma a través de la cual las personas pueden física y económicamente obtener los alimentos, sea a través del trueque; el autoconsumo; el acceso a los mercados; el aumento del ingreso disponible mediante programas e instrumentos de protección social; o ayuda alimentaria directa.

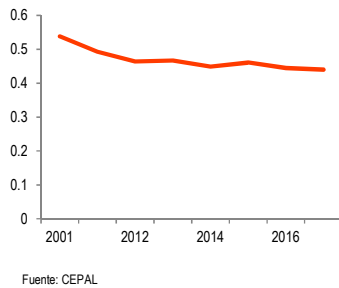
Evolución de la subalimentación



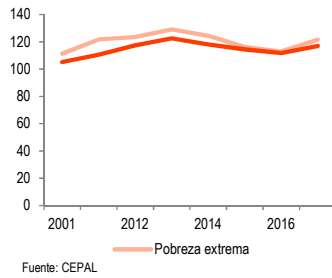
Tasa (%) de pobreza e indigencia



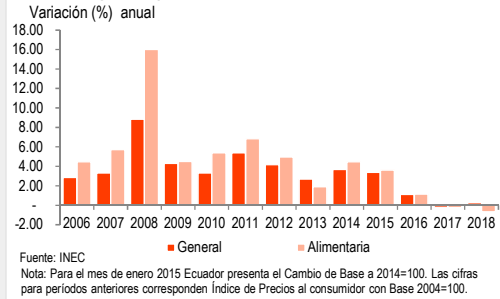
Evolución del índice de Gini



Índice de femineidad³ de la pobreza e indigencia



Inflación general y alimentaria



	2017 Nacional	Urbana	Rural
Pobreza	22.8	18.0	33.0
Indigencia	6.2	3.0	13.0
Gini	0.44	0.42	0.43

Fuente: CEPAL

Coberturas, 2016	%
Todo Tipo de Protección Social ¹	1° Quintil 87
	Todos 73
Asistencia Social ²	1° Quintil 87
	Todos 67

Fuente: Banco Mundial

1/ Se entiende como todo tipo de protección social la asistencia social, la seguridad social y las regulaciones laborales.

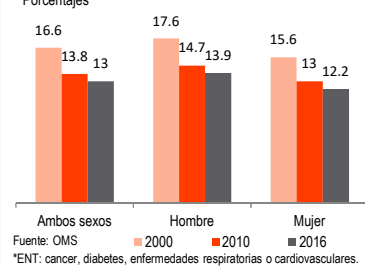
2/ Se entiende como asistencia social las transferencias monetarias condicionadas y no condicionadas, transferencias en especies, obras públicas, alimentación escolar, pensiones sociales y subsidios.

3/ El Índice de femineidad es la relación entre el número de mujeres y el número de hombres en situación de pobreza.

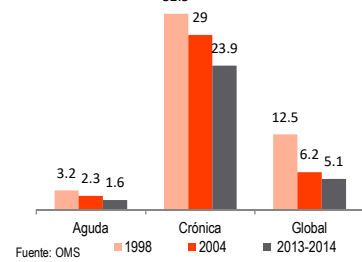
DIMENSIONES DE LA SAN: UTILIZACIÓN

Es la influencia de la calidad alimentaria en la condición nutricional de los individuos y su salud. Esto se relaciona con la higiene; saneamiento; calidad e inocuidad de los alimentos; información nutricional; y la forma en que el cuerpo aprovecha los nutrientes.

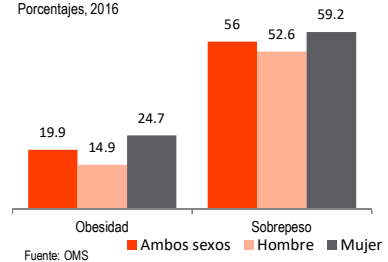
Tasa de mortalidad por enfermedades no transmisibles* entre 30 y 70 años



Desnutrición en menores de 5 años

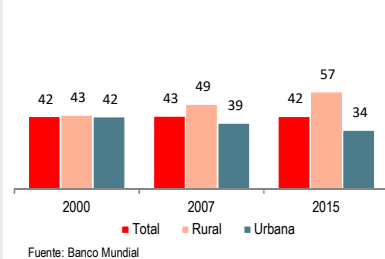


Sobrepeso y Obesidad en la población mayor a 18 años



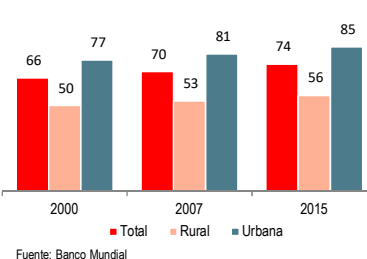
Instalaciones sanitarias

Porcentaje de población con acceso mejorado



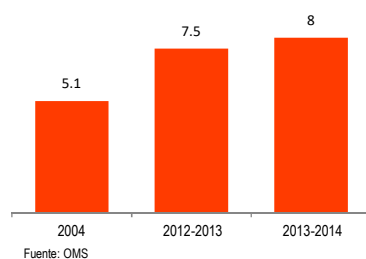
Suministro de agua

Porcentaje de población con acceso mejorado



Sobrepeso en menores de 5 años

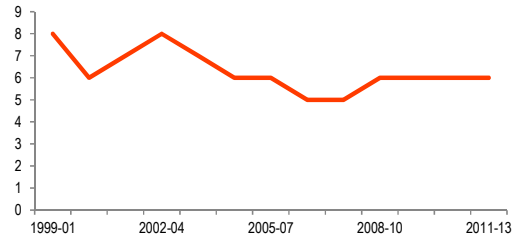
Porcentajes



DIMENSIONES DE LA SAN: ESTABILIDAD

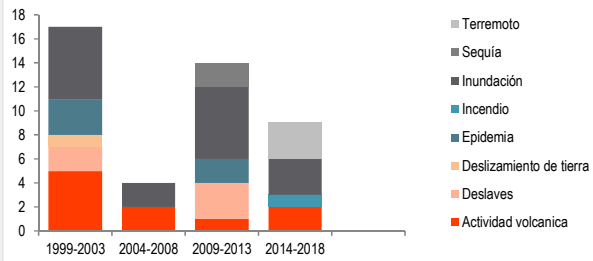
Hace relación con las capacidades de reacción ante imprevistos, crisis políticas, económicas, sociales y catástrofes naturales que puedan cambiar las condiciones de las otras dimensiones, generando riesgo y vulnerabilidad.

Valor de las importaciones de alimentos en el total de exportaciones



Fuente: FAO

Frecuencia de desastres naturales seleccionados



Fuente: a partir de información de EM-DAT

Desastres 2014-2018

	N° de eventos	Daño total en miles de USD	Total de afectados
Actividad volcánica	2		930,042
Inundación	3	10,000	35,140
Terremotos	3	2,000,000	389,529

Fuente: EM-DAT



Organización de las Naciones Unidas para la Alimentación y la Agricultura



PLATAFORMA DE SEGURIDAD ALIMENTARIA Y NUTRICIONAL

© 2015