

**INDICADORES DEMOGRÁFICOS Y ECONÓMICOS**

	2016
PIB en miles de millones (USD corrientes)	3.3
PIB per capita (USD corrientes)	5,871
PIB agrícola (USD Corrientes)	0.3
Poblacion total (miles)	553
Poblacion urbana (miles)	365
Poblacion rural (miles)	188

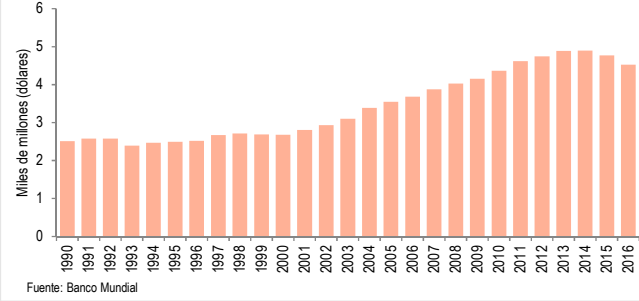
Fuente: Banco Mundial. UN Population Division

**Empleo por sector por genero, 2017**

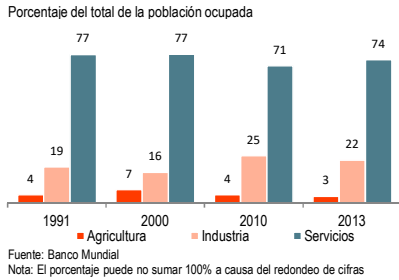
	Agricultura	Industria	Servicios
Ambos sexos	3.4	22.3	74.3
Hombres	4.2	33	61.2
Mujeres	4.4	31.9	63.7

Fuente: Banco Mundial

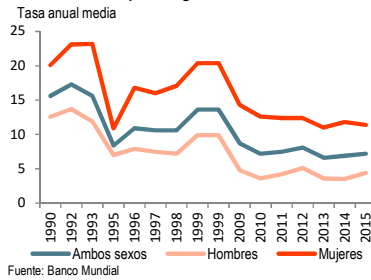
**Evolución del PIB a dólares constantes de 2010**



**Evolución del empleo por sector**



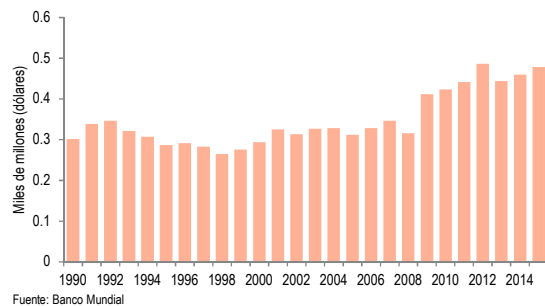
**Tasa de desempleo según sexo**



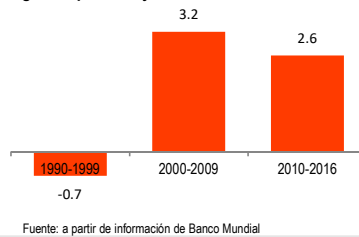
**DIMENSIONES DE LA SAN: DISPONIBILIDAD**

Corresponde a la provisión, suministro o existencia de alimentos, es decir aborda lo relacionado con la "oferta", la producción de alimentos, la infraestructura productiva, los insumos y cadenas.

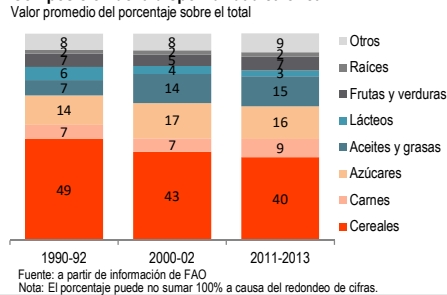
**Evolución del PIB agrícola a dólares constantes de 2010**



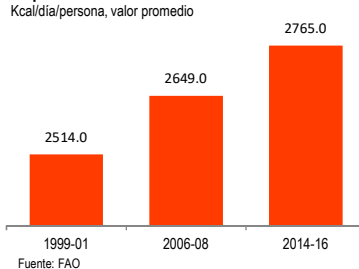
**Tasa de crecimiento (%) promedio del valor agrícola por trabajador**



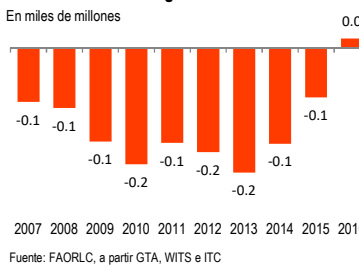
**Composición de la disponibilidad calórica**



**Disponibilidad alimentaria**



**Evolución del saldo agroalimentario**



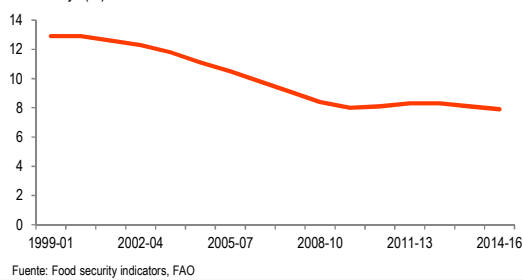
## DIMENSIONES DE LA SAN: ACCESO

Es la forma a través de la cual las personas pueden física y económicamente obtener los alimentos, sea a través del trueque; el autoconsumo; el acceso a los mercados; el aumento del ingreso disponible mediante programas e instrumentos de protección social; o ayuda alimentaria directa.

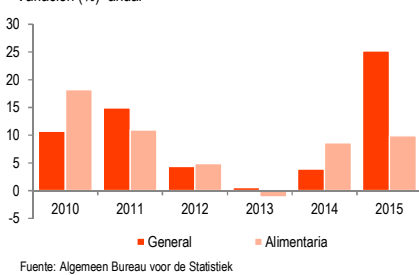
1999 Nacional	
Pobreza	23.38
Indigencia	
Gini	57.6

Fuente: Banco Mundial

### Evolución de la prevalencia de subalimentación



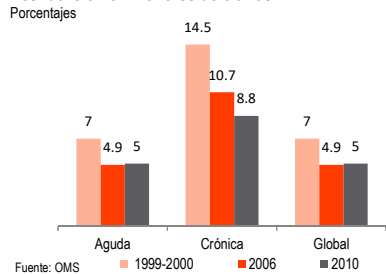
### Inflación general y alimentaria



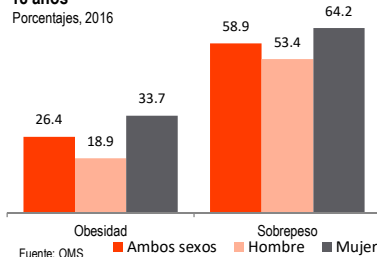
## DIMENSIONES DE LA SAN: UTILIZACIÓN

Es la influencia de la calidad alimentaria en la condición nutricional de los individuos y su salud. Esto se relaciona con la higiene; saneamiento; calidad e inocuidad de los alimentos; información nutricional; y la forma en que el cuerpo aprovecha los nutrientes.

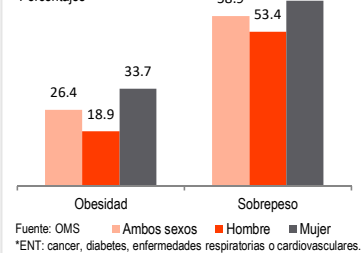
### Desnutrición en menores de 5 años



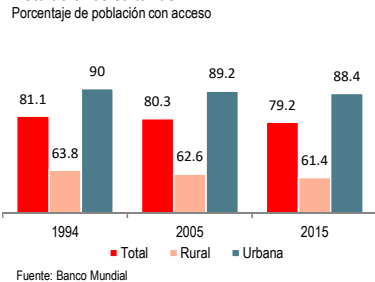
### Sobrepeso y Obesidad en la población mayor a 18 años



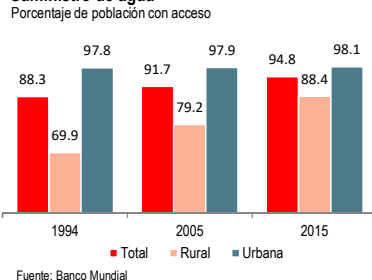
### Tasa de mortalidad por enfermedades no transmisibles\* entre 30 y 70 años



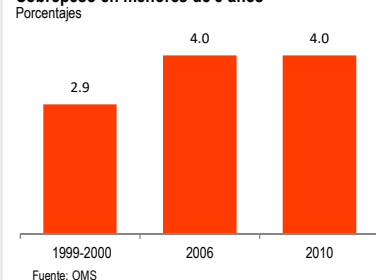
### Instalaciones sanitarias



### Suministro de agua



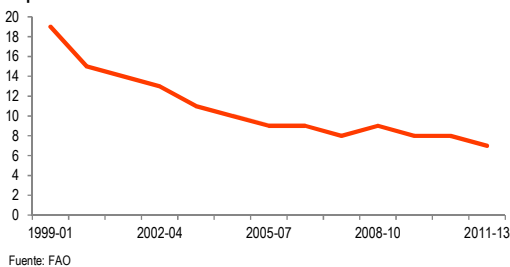
### Sobrepeso en menores de 5 años



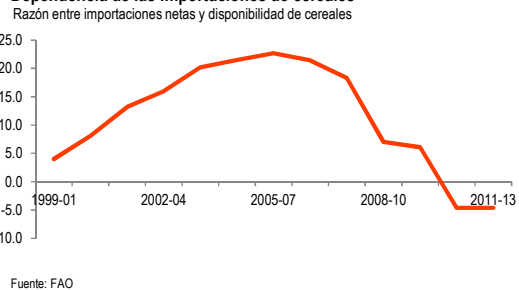
## DIMENSIONES DE LA SAN: ESTABILIDAD

Hace relación con las capacidades de reacción ante imprevistos, crisis políticas, económicas, sociales y catástrofes naturales que puedan cambiar las condiciones de las otras dimensiones, generando riesgo y vulnerabilidad.

### Valor de las importaciones de alimentos en el total de exportaciones



### Dependencia de las importaciones de cereales



Organización de las Naciones Unidas para la Alimentación y la Agricultura



PLATAFORMA DE SEGURIDAD ALIMENTARIA Y NUTRICIONAL

© 2015