

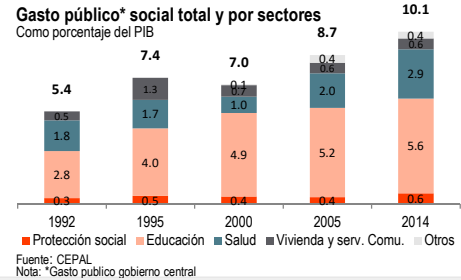
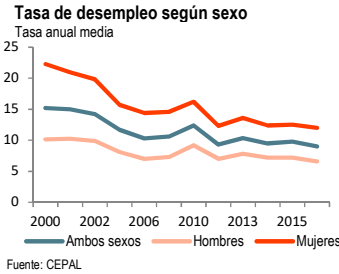
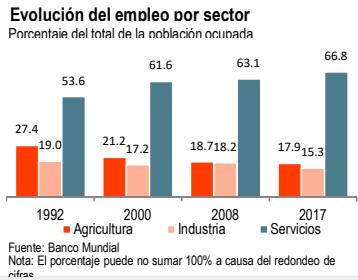
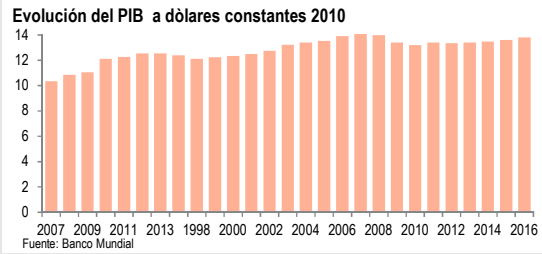
INDICADORES DEMOGRÁFICOS Y ECONÓMICOS

	2016
PIB en miles de millones (USD corrientes)	14.1
PIB per capita (USD corrientes)	4,879
PIB agrícola (USD Corrientes)	0.9
Población total (miles)	2,827
Población urbana (miles)	1,556
Población rural (miles)	1,271

Fuente: Banco Mundial, UN Population Division

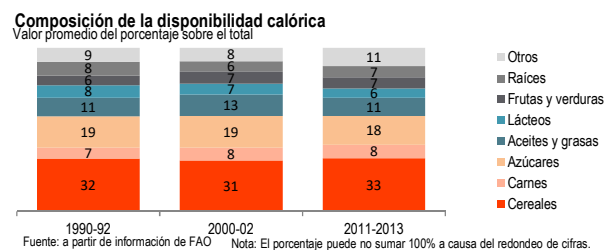
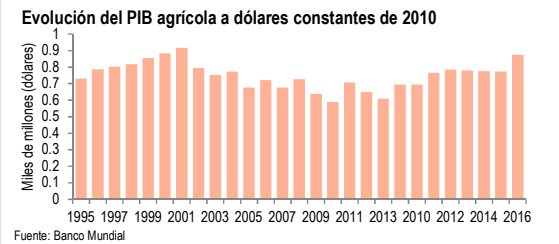
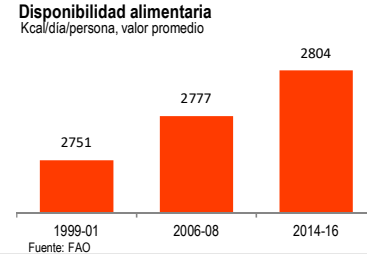
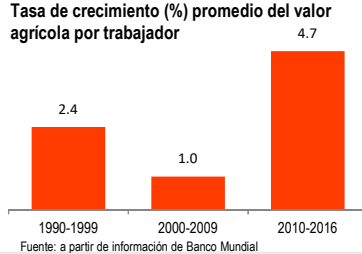
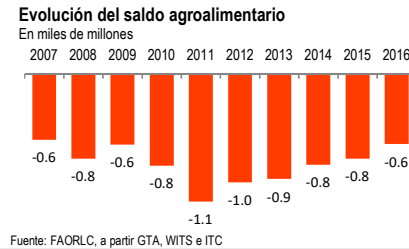
Tasa de Ocupación, 2016	
Ambos sexos	56.2
Hombres	64.3
Mujeres	48.4

Fuente: CEPAL



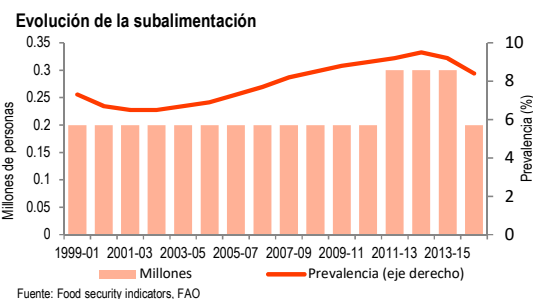
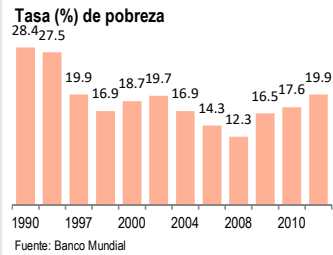
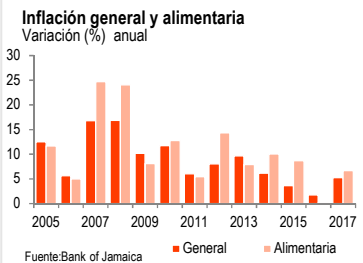
DIMENSIONES DE LA SAN: DISPONIBILIDAD

Corresponde a la provisión, suministro o existencia de alimentos, es decir aborda lo relacionado con la "oferta", la producción de alimentos, la infraestructura productiva, los insumos y cadenas.



DIMENSIONES DE LA SAN: ACCESO

Es la forma a través de la cual las personas pueden física y económicamente obtener los alimentos, sea a través del trueque; el autoconsumo; el acceso a los mercados; el aumento del ingreso disponible mediante programas e instrumentos de protección social; o ayuda alimentaria directa.



Coberturas, 2010		%
Todo Tipo de Protección Social ¹	1° Quintil	73
	Todos	58
Asistencia Social ²	1° Quintil	72
	Todos	55

Fuente: Banco Mundial

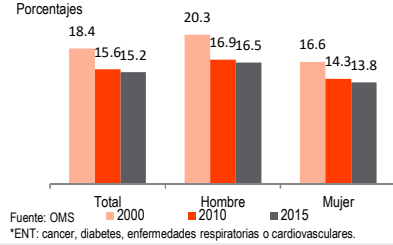
1/ Se entiende como todo tipo de protección social la asistencia social, la seguridad social y las regulaciones laborales.

2/ Se entiende como asistencia social las transferencias monetarias condicionadas y no condicionadas, transferencias en especies, obras públicas, alimentación escolar, pensiones sociales y subsidios.

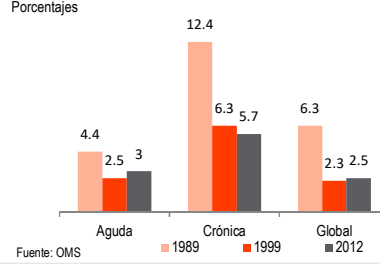
DIMENSIONES DE LA SAN: UTILIZACION

Es la influencia de la calidad alimentaria en la condición nutricional de los individuos y su salud. Esto se relaciona con la higiene; saneamiento; calidad e inocuidad de los alimentos; información nutricional; y la forma en que el cuerpo aprovecha los nutrientes.

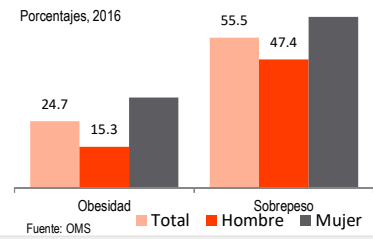
Tasa de mortalidad por enfermedades no transmisibles* entre 30 y 70 años



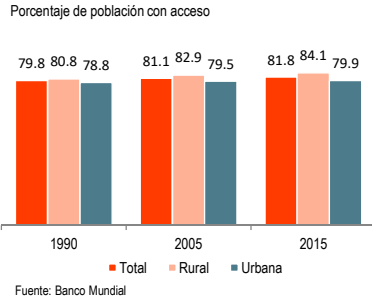
Desnutrición en menores de 5 años



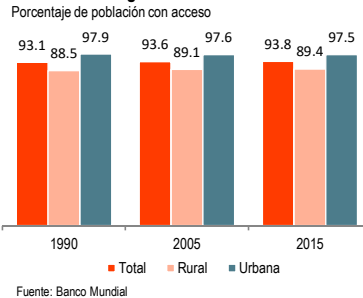
Sobrepeso y Obesidad en la población mayor a 18 años



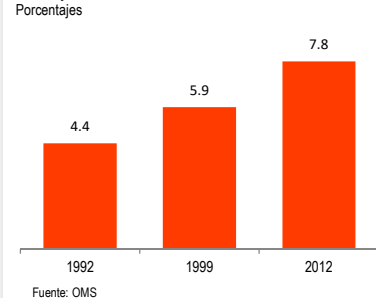
Instalaciones sanitarias



Suministro de agua



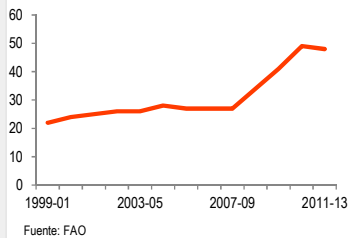
Sobrepeso en menores de 5 años



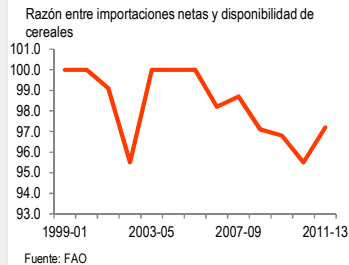
DIMENSIONES DE LA SAN: ESTABILIDAD

Hace relación con las capacidades de reacción ante imprevistos, crisis políticas, económicas, sociales y catástrofes naturales que puedan cambiar las condiciones de las otras dimensiones, generando riesgo y vulnerabilidad.

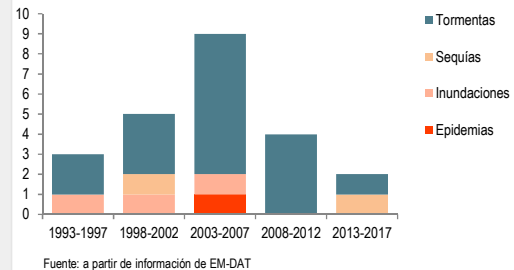
Valor de las importaciones de alimentos en el total de exportaciones



Dependencia de las importaciones de cereales



Frecuencia de desastres naturales seleccionados



Desastres 2010-2017

	N° de eventos	Daño total en miles de USD	Total de afectados
Sequia	1	-	91,545
Tormenta	3	166,542	343,356

Fuente: EM-DAT



Organización de las Naciones Unidas para la Alimentación y la Agricultura



PLATAFORMA DE SEGURIDAD ALIMENTARIA Y NUTRICIONAL

© 2015