

**INDICADORES DEMOGRÁFICOS Y ECONÓMICOS**

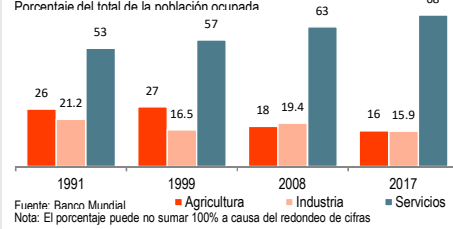
	2015
PIB en miles de millones (USD corrientes)	1.7
PIB per capita (USD corrientes)	4,850
PIB agrícola miles de millones (USD Corrientes)	0.2
Población total (miles)	348
Población urbana (miles)	153
Población rural (miles)	195

Fuente: Banco Mundial, UN Population Division

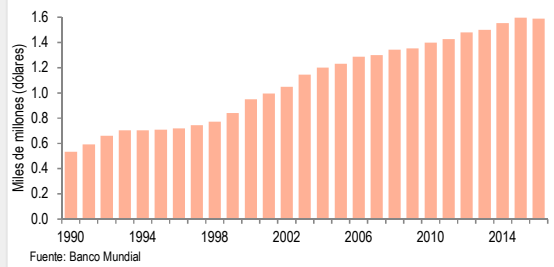
	Empleo por sector por genero, 2017		
	Agricultura	Industria	Servicios
Ambos sexos	16.1	15.9	67.9
Hombres	23.1	20.9	56
Mujeres	5	7.8	87.2

Fuente: Banco Mundial

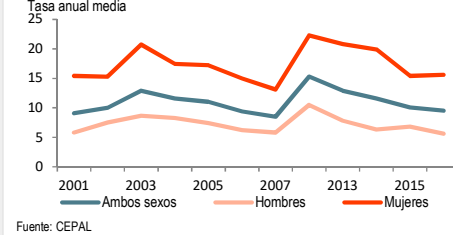
**Evolución del empleo por sector**



**Evolución del PIB a dólares constantes de 2010**



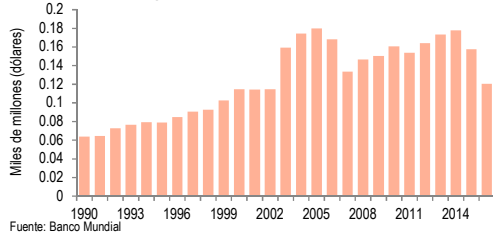
**Tasa de desempleo según sexo**



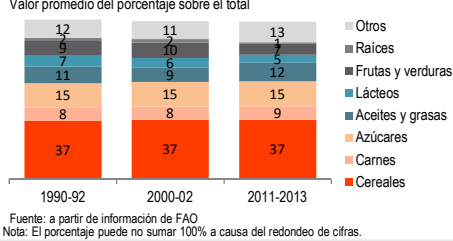
**DIMENSIONES DE LA SAN: DISPONIBILIDAD**

Corresponde a la provisión, suministro o existencia de alimentos, es decir aborda lo relacionado con la "oferta", la producción de alimentos, la infraestructura productiva, los insumos y cadenas.

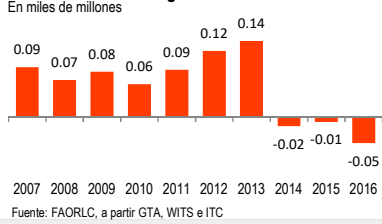
**Evolución del PIB agrícola a dólares constantes de 2010**



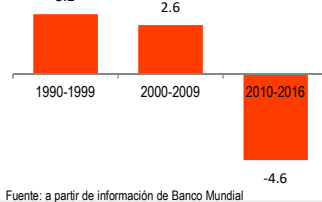
**Composición de la disponibilidad calórica**



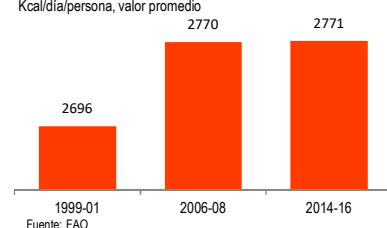
**Evolución del saldo agroalimentario**



**Tasa de crecimiento (%) promedio del valor agrícola por trabajador**



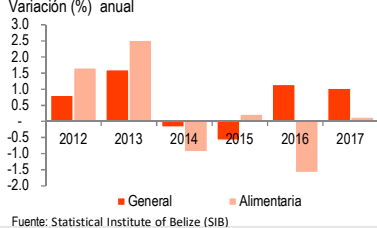
**Disponibilidad alimentaria**



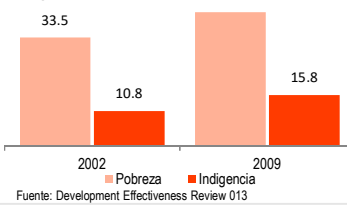
**DIMENSIONES DE LA SAN: ACCESO**

Es la forma a través de la cual las personas pueden física y económicamente obtener los alimentos, sea a través del trueque; el autoconsumo; el acceso a los mercados; el aumento del ingreso disponible mediante programas e instrumentos de protección social; o ayuda alimentaria directa.

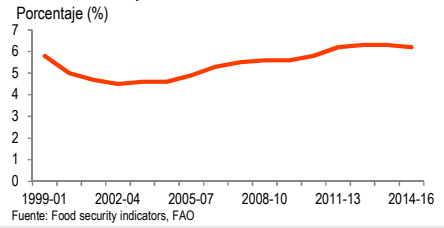
**Inflación general y alimentaria**



**Tasa (%) de pobreza e indigencia**



**Evolución de la prevalencia de subalimentación**



Coberturas, 2009	%
Todo Tipo de Protección Social <sup>1</sup>	1° Quintil 42
	Todos 39
Asistencia Social <sup>2</sup>	1° Quintil 18
	Todos 16

Fuente: Banco Mundial

2009	Nacional
Pobreza	41.3
Indigencia	15.8
Gini	0.42

Fuente: Development Effectiveness Review 2014

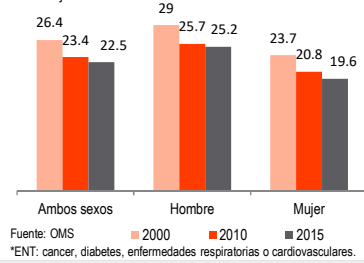
1/ Se entiende como todo tipo de protección social la asistencia social, la seguridad social y las regulaciones laborales.

2/ Se entiende como asistencia social las transferencias monetarias condicionadas y no condicionadas, transferencias en especies, obras públicas, alimentación escolar, pensiones sociales y subsidios.

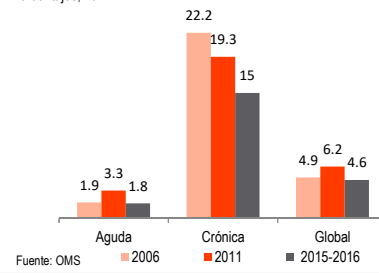
## DIMENSIONES DE LA SAN: UTILIZACIÓN

Es la influencia de la calidad alimentaria en la condición nutricional de los individuos y su salud. Esto se relaciona con la higiene; saneamiento; calidad e inocuidad de los alimentos; información nutricional; y la forma en que el cuerpo aprovecha los nutrientes.

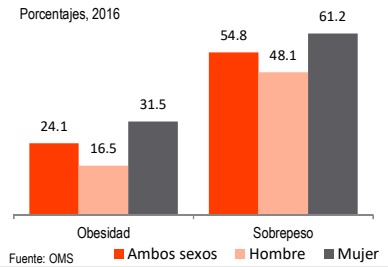
### Tasa de mortalidad por enfermedades no transmisibles\* entre 30 y 70 años



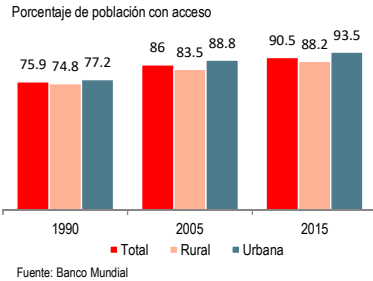
### Desnutrición en menores de 5 años



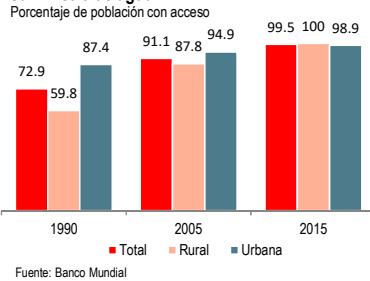
### Sobrepeso y Obesidad en la población mayor a 18 años



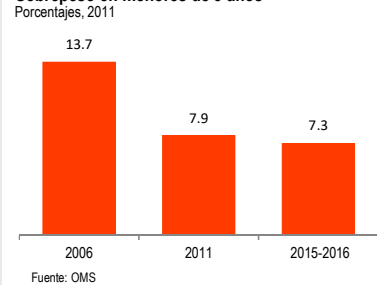
### Instalaciones sanitarias



### Suministro de agua



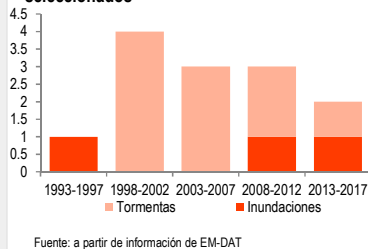
### Sobrepeso en menores de 5 años



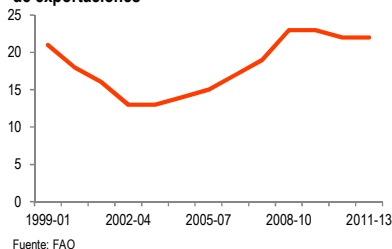
## DIMENSIONES DE LA SAN: ESTABILIDAD

Hace relación con las capacidades de reacción ante imprevistos, crisis políticas, económicas, sociales y catástrofes naturales que puedan cambiar las condiciones de las otras dimensiones, generando riesgo y vulnerabilidad.

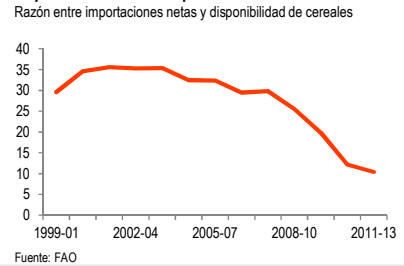
### Frecuencia de desastres naturales seleccionados



### Valor de las importaciones de alimentos en el total de exportaciones



### Dependencia de las importaciones de cereales



Organización de las Naciones Unidas para la Alimentación y la Agricultura



PLATAFORMA DE SEGURIDAD ALIMENTARIA Y NUTRICIONAL

© 2015